



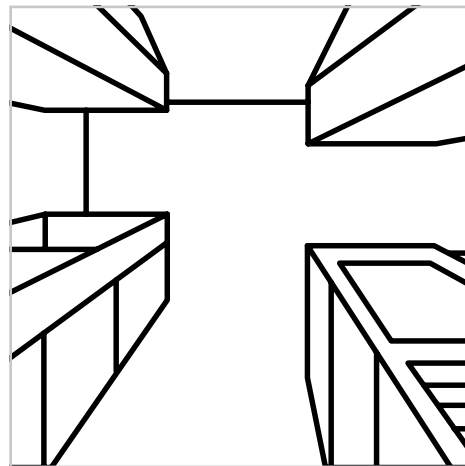
## Greasestrip Plus

### СРЕДСТВО ДЛЯ УДАЛЕНИЯ ПРИГОРЕВШЕГО ЖИРА

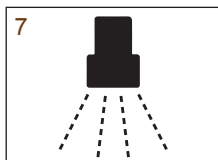

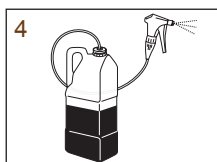

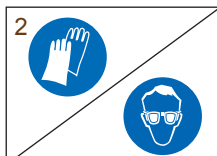
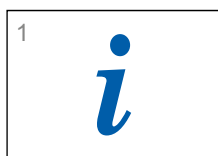
**Greasestrip Plus** имеет уникальную гелеобразную формулу, которая обеспечивает 100% контакт с поверхностью. Он быстро удаляет карамелизованные, обуглившиеся и пригоревшие/запекшиеся загрязнения, даже на вертикальных поверхностях. Так же уникальная формула **Greasestrip Plus** содержит ингибиторы, которые защищают нержавеющую сталь от потемнения в случаях, когда средство используется на горячей поверхности.

**Область применения:** Средство для мытья печей и грилей

- **Чисто:** Уникальная формула позволяет легко удалять пригоревший жир.
- **Безопасно:** Уменьшает риск перекрестного загрязнения.
- **Эффективно:** Легкое применение для простого и экономичного использования.



#### ИНСТРУКЦИЯ ПО ПРИМЕНЕНИЮ



- 1 Сверьтесь с гигиеническим планом и ознакомьтесь с инструкцией перед использованием продукта.
- 2 Наденьте защитные перчатки и очки при использовании Greasestrip Plus.
- 3 Отключите печь, гриль или другое оборудование, которое планируете очищать. Температура очищаемой поверхности должна быть не выше 50°C.
- 4 Нанести Greasestrip Plus на очищаемую поверхность.
- 5 Оставьте средство для воздействия на 5-15 минут.
- 6 Удалите растворенный жир губкой или салфеткой.
- 7 Обильно сполосните поверхность чистой водой.

#### ПРИМЕЧАНИЕ/ ИНФОРМАЦИЯ

##### Готово к применению.

Не используйте на алюминиевых и эмалированных поверхностях. Перед использованием проверьте совместимость с материалом поверхности на небольшом участке. **Только для профессионального применения!**

##### БЕЗОПАСНОСТЬ

Не смешивать с другими средствами! Для получения дополнительной информации по применению и мерам безопасности ознакомьтесь с этикеткой на упаковке и паспортом безопасности. Паспорт безопасности предоставляется по запросу.

##### УСЛОВИЯ ХРАНЕНИЯ

Хранить при температуре от 0 до 40 °C

##### УПАКОВКА

2 x 5 л - канистра